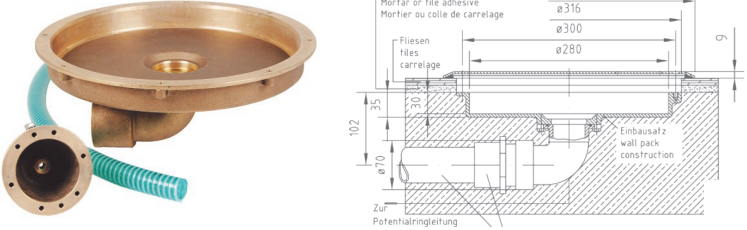
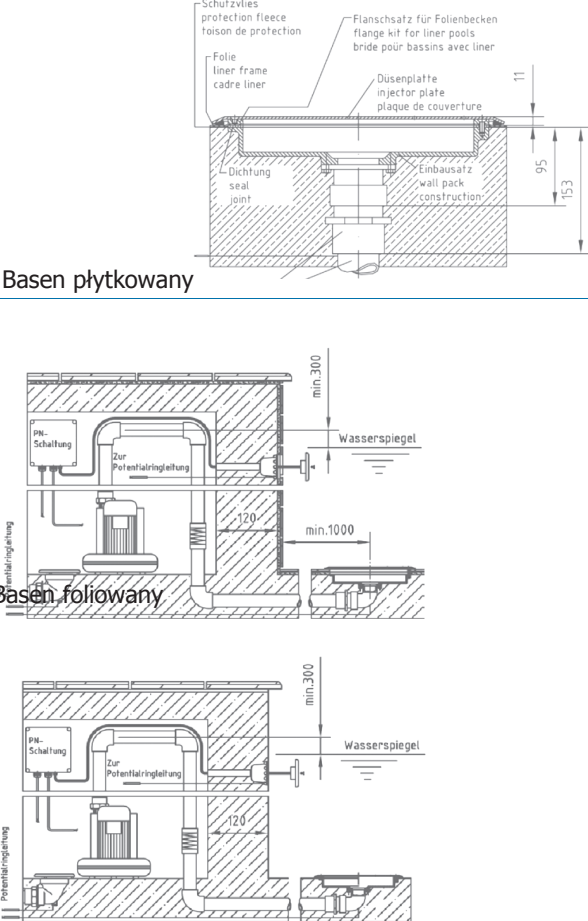



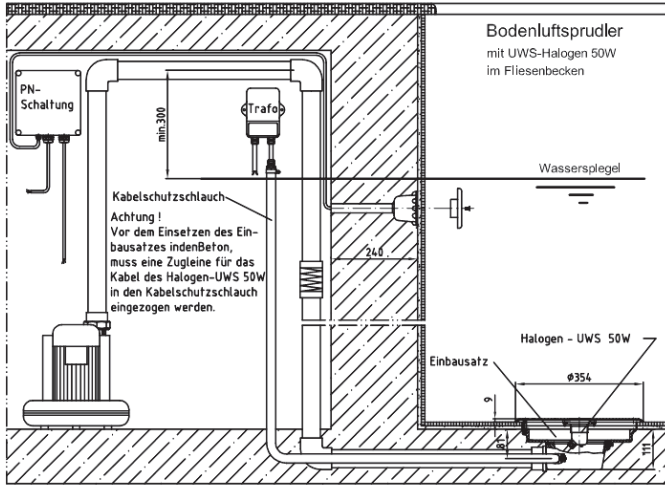
## 4.4. SYSTEM MASAŻY POWIETRZNYCH

### 4.4.1. Gejzery powietrzne wraz z akcesoriami

	Typ elementu	Nr kat.
 <p data-bbox="300 981 494 1016">Basen płytkowany</p>	<p data-bbox="922 488 1302 680">Zestaw montażowy w beton (nisza montażowa pod pokrywę gejzera + nisza montażowa dla włącznika pneumatycznego) z przyłączem poziomym, kątowym GW 2"</p>	<p data-bbox="1324 564 1461 595"><b>8500050B</b></p>
 <p data-bbox="300 1303 462 1335">Basen foliowany</p>	<p data-bbox="922 1070 1286 1326">Zestaw końcowy dla basenów płytkowanych i foliowanych (dmuchawa 1,1 kW, pokrywa ze stali nierdzewnej 316L, zawór zwrotny, skrzynka sterowania pneumatycznego oraz wkład włącznika pneumatycznego)</p>	<p data-bbox="1324 1178 1461 1209"><b>8530020B</b></p>
	<p data-bbox="909 1724 1295 1980">Zestaw montażowy w beton pod gejzer z oświetleniem (nisza montażowa pod pokrywę gejzera + nisza montażowa dla włącznika pneumatycznego) z przyłączem poziomym GW 1 1/2" i przyłączem pod peszel kabla</p>	<p data-bbox="1324 1832 1461 1863"><b>8503050B</b></p>


### 4.4.1. Gejzery powietrzne wraz z akcesoriami

	Typ elementu	Nr kat.
--	--------------	---------



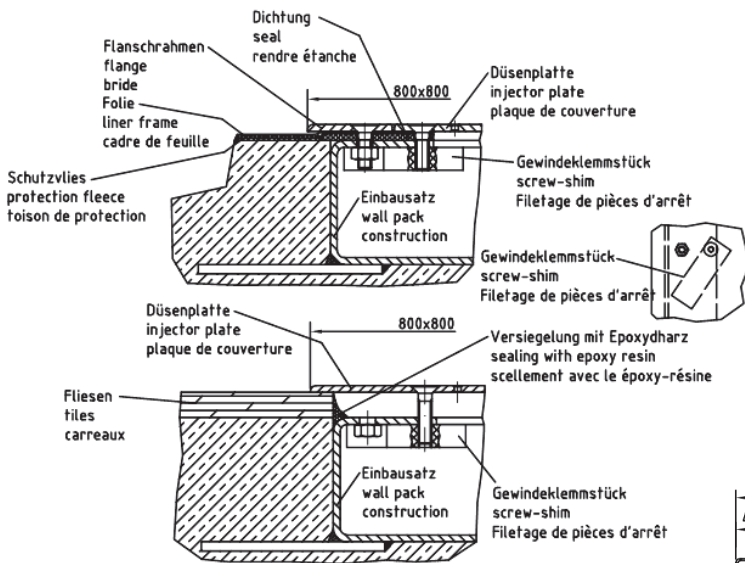
Zestaw końcowy z oświetleniem (dmuchawa 1,1 kW, pokrywa ze stali nierdzewnej 316L, zawór zwrotny, skrzynka sterowania pneumatycznego, wkład włącznika pneumatycznego, transformator, lampa halogenowa 50W); dla basenów płytkowych i foliowych

**8530220B**



Zestaw kołnierzowy przeznaczony do mocowania zestawów końcowych 8530020, 8540020 oraz 8530220 w basenach foliowych. W komplecie kołnierze i uszczelki pokrywy gejzera i włącznika pneumatycznego

**8522050B**

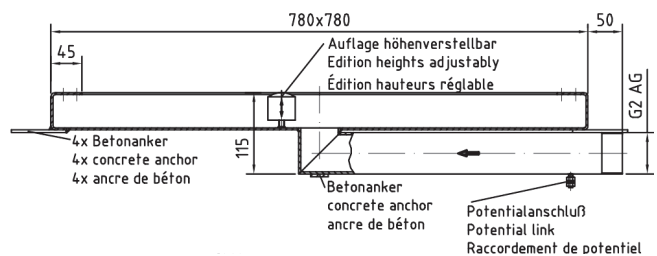


Kompletny gejzer powietrzny „BS 75” (nisza montażowa z pokrywą oraz dmuchawa 2,2kW), 750x750mm, wykonany ze stali nierdzewnej 316L - wersja dla basenów płytkowych

**8570020B**

Jak wyżej dla basenów foliowych (w komplecie z uszczelniającym zestawem kołnierzowym)

**8580020B**



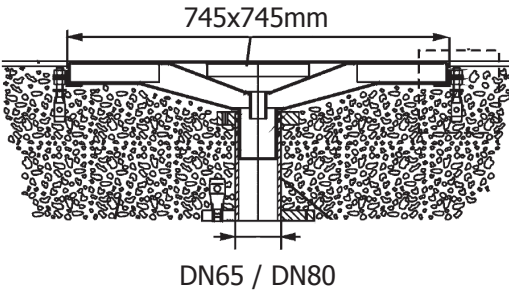


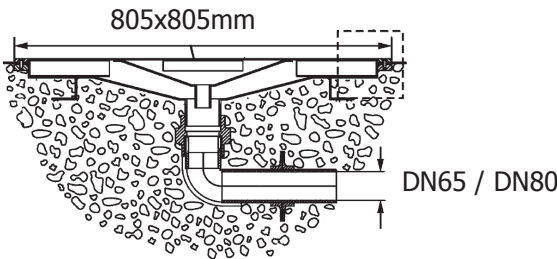
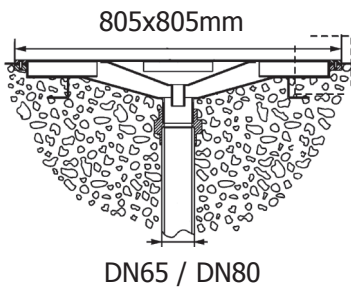

### 4.4.1. Gejzery powietrzne wraz z akcesoriami

	Typ elementu	Nr kat.
	Grzałka elektryczna 6kW dla gejzerów 8570020 i 8580020. Uwaga! Dla zachowania gwarancji producenta wymagane jest jej instalowanie wraz ze automatyczną skrzynką sterującą 575194	<b>575703B</b>
	Automatyczna skrzynka sterująca dla grzałki 575703	<b>575194B</b>
	Skrzynka sterująca dla dmuchawy 2,2kW, 230/400V (gejzery 8570020 i 8580020)	<b>7322050B</b>
	Włącznik pneumatyczny kompletny (nisza montażowa w beton + wkład), dla basenów płytkowanych; pokrywa przednia wykonana ze stali nierdzewnej 316L	<b>7010120B</b>
	Jak wyżej dla basenów foliowanych (w komplecie z kołnierzem uszczelniającym)	<b>7010220B</b>
	Nisza montażowa w beton dla włącznika pneumatycznego	<b>8710050B</b>
	Wkład włącznika pneumatycznego	<b>8712020B</b>
	Zestaw kołnierzykowy do montażu niszy włącznika pneumatycznego w basenach foliowanych	<b>8712550B</b>

### 4.4.1. Gejzery powietrzne wraz z akcesoriami

	Typ elementu	Nr kat.
	Nisza montażowa w beton dla włącznika sensorowego	<b>8710650B</b>
	Wkład włącznika sensorowego	<b>8715220B</b>
	Zestaw kołnierzy do montażu niszy włącznika sensorowego w basenach foliowanych	<b>8712550B</b>
	Włącznik sensorowy z kontra-kołnierzem do montażu w basenach prefabrykowanych	<b>8715320B</b>
	Zestaw montażowy w beton pod gejzer typu „75” dla basenów płytkowanych (nisza montażowa pod pokrywę gejzera) z przyłączem poziomym, kątowym 90° DN80	<b>92964D</b>
	Jak wyżej z przyłączem pionowym, prostym długości 30cm	<b>92963D</b>
	Zestaw montażowy pod włącznik gejzera typu „75” dla basenów płytkowanych; DN 20	<b>93748D</b>

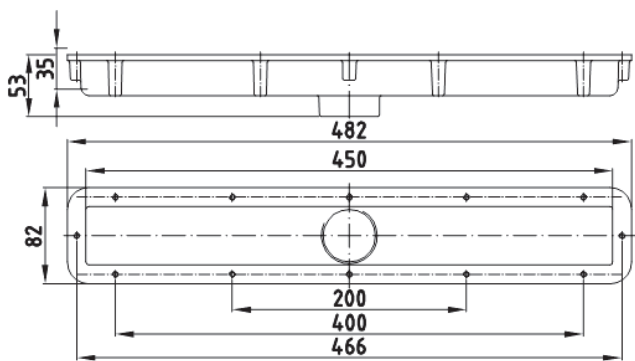

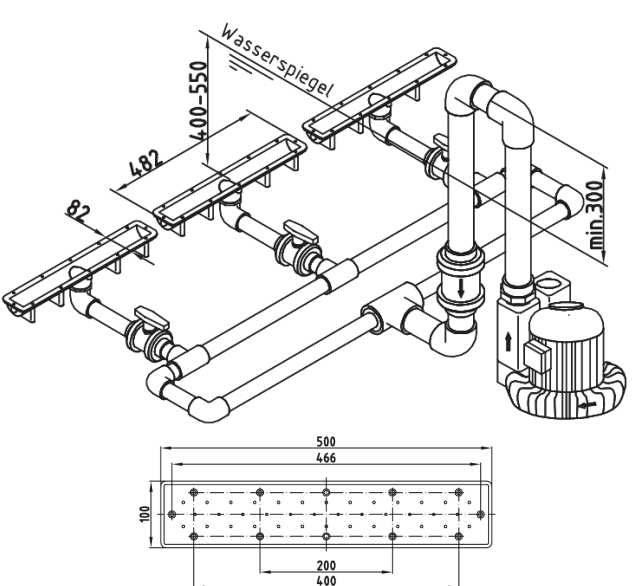



### 4.4.1. Gejzery powietrzne wraz z akcesoriami

	Typ elementu	Nr kat.
	Zestaw końcowy gejzera typu „75” dla basenów płytkowanych (pokrywa + elementy montażowe) wykonany ze stali nierdzewnej; wymiary 75 x 75 x 5cm, przepływ 175-255m <sup>3</sup> /h	<b>91640D</b>
		
	Zestaw końcowy włącznika gejzera typu „75” dla basenów płytkowanych (wkład włącznika + elementy montażowe)	<b>94420D</b>
	Kompletny gejzer typu „75” dla basenów foliowanych (zestaw montażowy + zestaw końcowy) z przyłączem poziomym, kątowym 90° DN80 długości 30cm. Wymiary pokrywy: 75 x 75 x 5cm, przepływ 175-255m <sup>3</sup> /h	<b>93668D</b>
	Kompletny gejzer typu „75” dla basenów foliowanych (zestaw montażowy + zestaw końcowy) z przyłączem pionowym DN65 długości 30cm. Wymiary pokrywy: 75 x 75 x 5cm, przepływ 175-255m <sup>3</sup> /h	<b>93667D</b>
	Kompletny włącznik dla gejzera typu „75” dla basenów foliowanych (zestaw montażowy i końcowy)	<b>93287D</b>


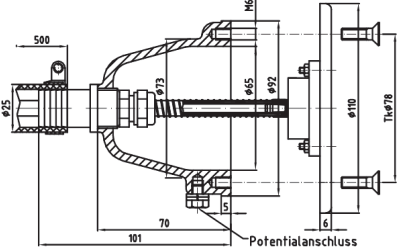


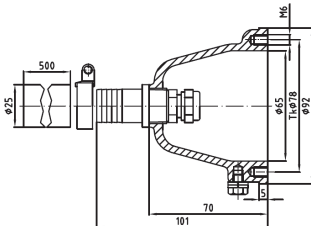

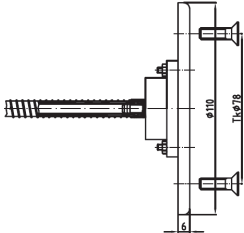

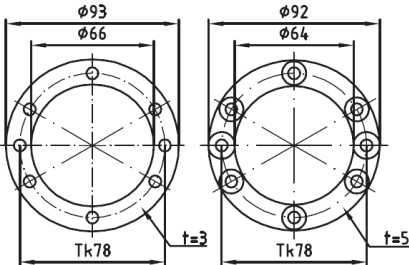
## 4.4.2. Ławki masażu powietrznego wraz z akcesoriami

	Typ elementu	Nr kat.
	Zestaw montażowy w beton ławki pojedynczej, krótkiej wykonany z brązu (długość elementu w beton - 240mm); przyłącze z PVC	<b>8795150E</b>
	Zestaw końcowy ławki pojedynczej, krótkiej wraz z dmuchawą 0,5kW; pokrywa wykonana ze stali nierdzewnej 316L (długość pokrywy - 250mm)	<b>8792020E</b>
	Zestaw montażowy w beton ławki podwójnej, krótkiej wykonany z brązu (długość elementów w beton - 240mm); przyłącze z PVC	<b>8795250E</b>
	Zestaw końcowy ławki podwójnej, krótkiej wraz z dmuchawą 0,5kW; pokrywy wykonane ze stali nierdzewnej 316L (długość pokryw - 250mm)	<b>8792120E</b>

## 4.4.2. Ławki masażu powietrznego wraz z akcesoriami

	Typ elementu	Nr kat.
	Zestaw montażowy w beton ławki pojedynczej, długiej wykonany z brązu (długość elementu w beton - 482mm); przyłączy z PVC	<b>8795050E</b>
		
	Zestaw końcowy ławki pojedynczej, długiej wraz z dmuchawą 0,5kW; pokrywa wykonana ze stali nierdzewnej 316L (długość pokrywy - 500mm)	<b>8790020E</b>
		
	Zestaw montażowy w beton ławki podwójnej, długiej wykonany z brązu (długość elementów w beton - 482mm); przyłączy z PVC	<b>8796050E</b>
	Zestaw końcowy ławki podwójnej, długiej wraz z dmuchawą 0,9kW; pokrywy wykonane ze stali nierdzewnej 316L (długość pokryw - 500mm)	<b>8791020E</b>

## 4.4.2. Ławki masażu powietrznego wraz z akcesoriami

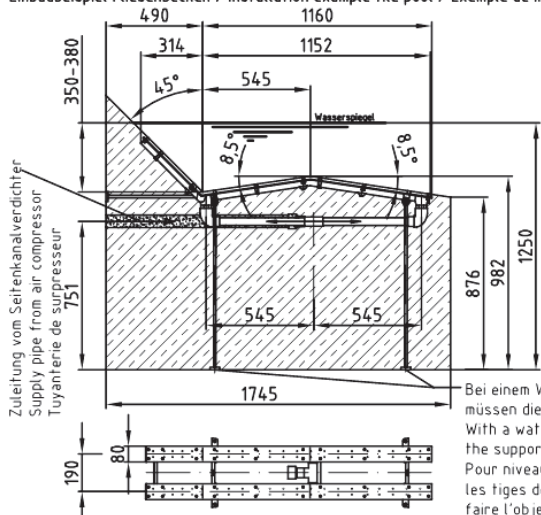
	Typ elementu	Nr kat.
 	<p>Włącznik pneumatyczny kompletny (nisza montażowa w beton + wkład), dla basenów płytkowych; pokrywa przednia wykonana ze stali nierdzewnej 316L</p> <p>Jak wyżej dla basenów foliowanych (w komplecie z kołnierzem uszczelniającym)</p>	<p><b>7010120B</b></p> <p><b>7010220B</b></p>
	<p>Skrzynka sterująca dla dmuchaw 0,5 lub 0,9kW</p>	<p><b>7311050B</b></p>
 	<p>Nisza montażowa w beton dla włącznika pneumatycznego</p>	<p><b>8710050B</b></p>
 	<p>Wkład włącznika pneumatycznego</p>	<p><b>8712020B</b></p>
 	<p>Zestaw kołnierzowy do montażu niszy włącznika pneumatycznego w basenach foliowanych</p>	<p><b>8712550B</b></p>



### 4.4.3. Leżanki masażu powietrznego wraz z akcesoriami (dla basenów płytkowanych)


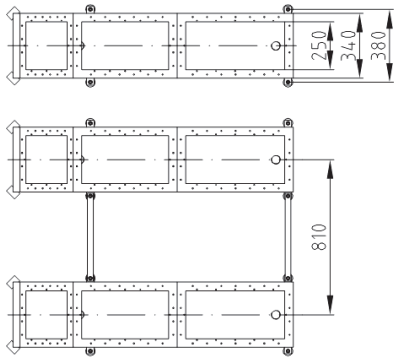
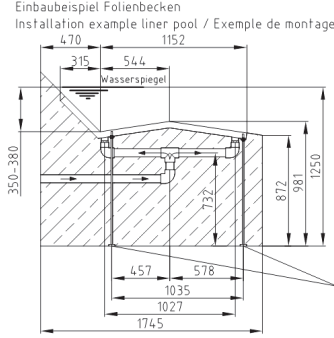
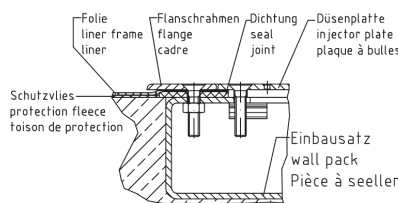
	Typ elementu	Nr kat.
	Zestaw montażowy w beton dla 1 leżanki (wykonany z brązu) wraz z orurowaniem z PVC i elementami wsporczo-regulacyjnymi	<b>8755150E</b>
	Jak wyżej dla 2 leżanek	<b>8756050E</b>
	Jak wyżej dla 3 leżanek	<b>8757050E</b>

Einbaubeispiel Fliesenbecken / Installation example tile pool / Exemple de montage pour bassin carrelé


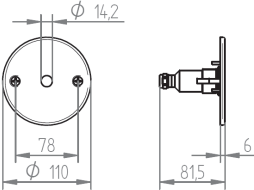

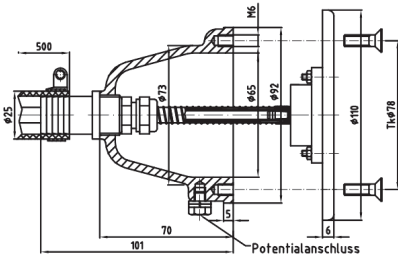



Zestaw końcowy dla 1 leżanki wraz z dmuchawą 1,1kW; pokrywy wykonane ze stali nierdzewnej 316L	<b>8750020E</b>
Jak wyżej dla 2 leżanek z dmuchawą 2,2kW	<b>8760020E</b>
Jak wyżej dla 3 leżanek z dmuchawą 3,0kW	<b>8770020E</b>

## 4.4.4. Leżanki masażu powietrznego wraz z akcesoriami (dla basenów foliowanych)

	Typ elementu	Nr kat.
	<p>Leżanka masażu powietrznego kompletna (bez dmuchawy). Element w beton oraz pokrywy wykonane ze stali nierdzewnej 316L; dostarczana wraz z orurowaniem z PVC, elementami wsporczo-regulacyjnymi oraz zestawem kołnierzy i uszczeltek</p>	<p><b>8755520E</b></p>
	<p>2 leżanki masażu powietrznego kompletne (bez dmuchawy). Elementy w beton oraz pokrywy wykonane ze stali nierdzewnej 316L; dostarczane wraz z orurowaniem z PVC, elementami wsporczo-regulacyjnymi oraz zestawami kołnierzy i uszczeltek</p>	<p><b>8756520E</b></p>
 <p>Einbaubeispiel Folienbecken Installation example liner pool / Exemple de montage pour bassin liner</p> <p>Bei einem Wasserstand über 1280 mm, müssen die Stützen unterbaut werden. With a water level over 1280 mm, the supports must be underpinned. Pour niveau supérieur à 1280 mm, les tiges de mise à niveau doivent faire l'objet de calage.</p>	<p>3 leżanki masażu powietrznego kompletne (bez dmuchawy). Elementy w beton oraz pokrywy wykonane ze stali nierdzewnej 316L; dostarczane wraz z orurowaniem z PVC, elementami wsporczo-regulacyjnymi oraz zestawami kołnierzy i uszczeltek</p>	<p><b>8757520E</b></p>
		
<p>Dmuchawa 1,1kW dla 1 leżanki</p>		<p><b>8750520E</b></p>
<p>Dmuchawa 2,2kW dla 2 leżanek</p>		<p><b>8760520E</b></p>
<p>Dmuchawa 3,0kW dla 3 leżanek</p>		<p><b>8770520E</b></p>

#### 4.4.4. Leżanki masażu powietrznego wraz z akcesoriami

	Typ elementu	Nr kat.
	Nisza montażowa w beton dla włącznika sensorowego	<b>8710650B</b>
 	Wkład włącznika sensorowego	<b>8715220B</b>
	Zestaw kołnierzowy do montażu niszy włącznika sensorowego w basenach foliowanych	<b>8712550B</b>
	Włącznik sensorowy z kontra-kołnierzem do montażu w basenach prefabrykowanych	<b>8715320B</b>
 	Włącznik pneumatyczny kompletny (nisza montażowa w beton + wkład), dla basenów płytkowanych; pokrywa przednia wykonana ze stali nierdzewnej 316L	<b>7010120B</b>
	Jak wyżej dla basenów foliowanych (w komplecie z kołnierzem uszczelniającym)	<b>7010220B</b>
	Skrzynka sterująca dla dmuchawy 2,2kW, 230/400V (dla leżanek 8760020 i dmuchaw 8760520)	<b>7322050B</b>
	Skrzynka sterująca dla dmuchawy 1,1kW, 230/400V (dla leżanek 8750020 i dmuchaw 8750520)	<b>7322350B</b>
	Skrzynka sterująca dla dmuchawy 3kW, 230/400V (dla leżanek 8770020 i dmuchaw 8770520)	<b>7322060B</b>